



ФЕДЕРАЛЬНАЯ СЛУЖБА
ГОСУДАРСТВЕННОЙ СТАТИСТИКИ

Деятельность автомобильного транспорта Смоленской области



январь – апрель 2023 года



ФЕДЕРАЛЬНАЯ СЛУЖБА
ГОСУДАРСТВЕННОЙ СТАТИСТИКИ

Деятельность автомобильного транспорта Смоленской области

Территориальный орган
Федеральной службы
государственной статистики
по Смоленской области

январь-апрель 2023 года

- 01 Деятельность грузового автомобильного транспорта
- 02 Коммерческая деятельность грузового автомобильного транспорта
- 03 Доля перевозок, выполненных на коммерческой основе, в общем объеме грузоперевозок
- 04 Доля грузооборота, выполненного на коммерческой основе, в общем объеме грузооборота
- 05 Деятельность пассажирского автомобильного транспорта общего пользования
- 06 Пассажирские перевозки, выполненные субъектами транспортной деятельности
- 07 Пассажиροоборот, выполненный субъектами транспортной деятельности
- 08 Дорожно-транспортные происшествия с пострадавшими участниками
- 09 Дорожно-транспортные происшествия по видам пострадавших участников
- 10 Дорожно-транспортные происшествия по видам
- 11 Дорожно-транспортные происшествия по муниципальным районам и городским округам





ДЕЯТЕЛЬНОСТЬ ГРУЗОВОГО АВТОМОБИЛЬНОГО ТРАНСПОРТА*

январь-апрель 2023 года

в % к соответствующему месяцу предыдущего года

Перевозки грузов

1 600,6 **89,6%**

тыс. тонн

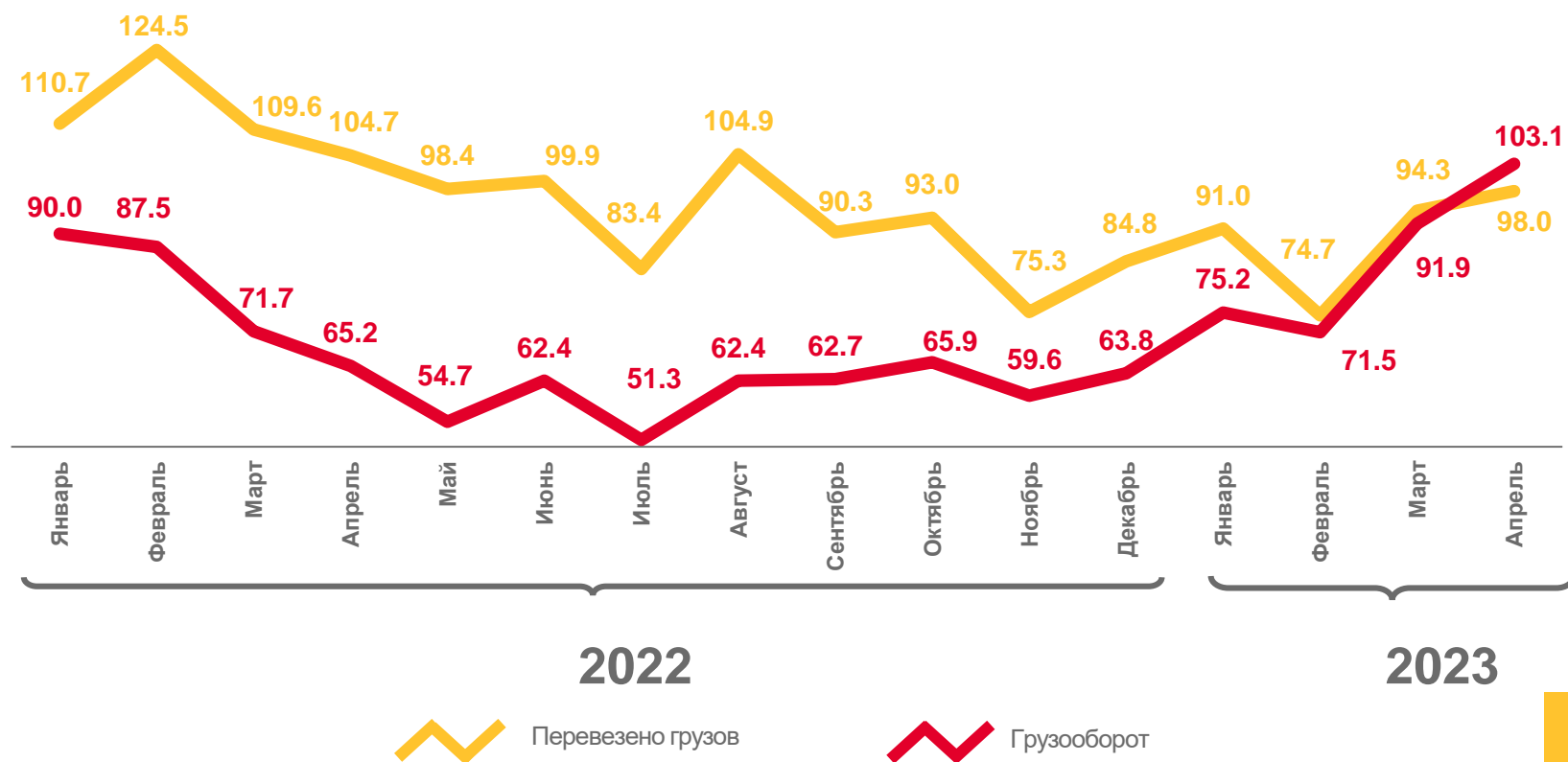
к январю-апрелю 2022 года

Грузооборот

1 416,1 **84,3%**

млн т.км

к январю-апрелю 2022 года



* По организациям всех видов экономической деятельности, не относящимся к субъектам малого предпринимательства, с численностью работающих более 15 человек (включая средние организации).





КОММЕРЧЕСКАЯ ДЕЯТЕЛЬНОСТЬ ГРУЗОВОГО АВТОМОБИЛЬНОГО ТРАНСПОРТА*

январь-апрель 2023 года

в % к соответствующему месяцу предыдущего года

Перевозки грузов

815,5

тыс. тонн

к январю-апрелю 2022 года

87,3%

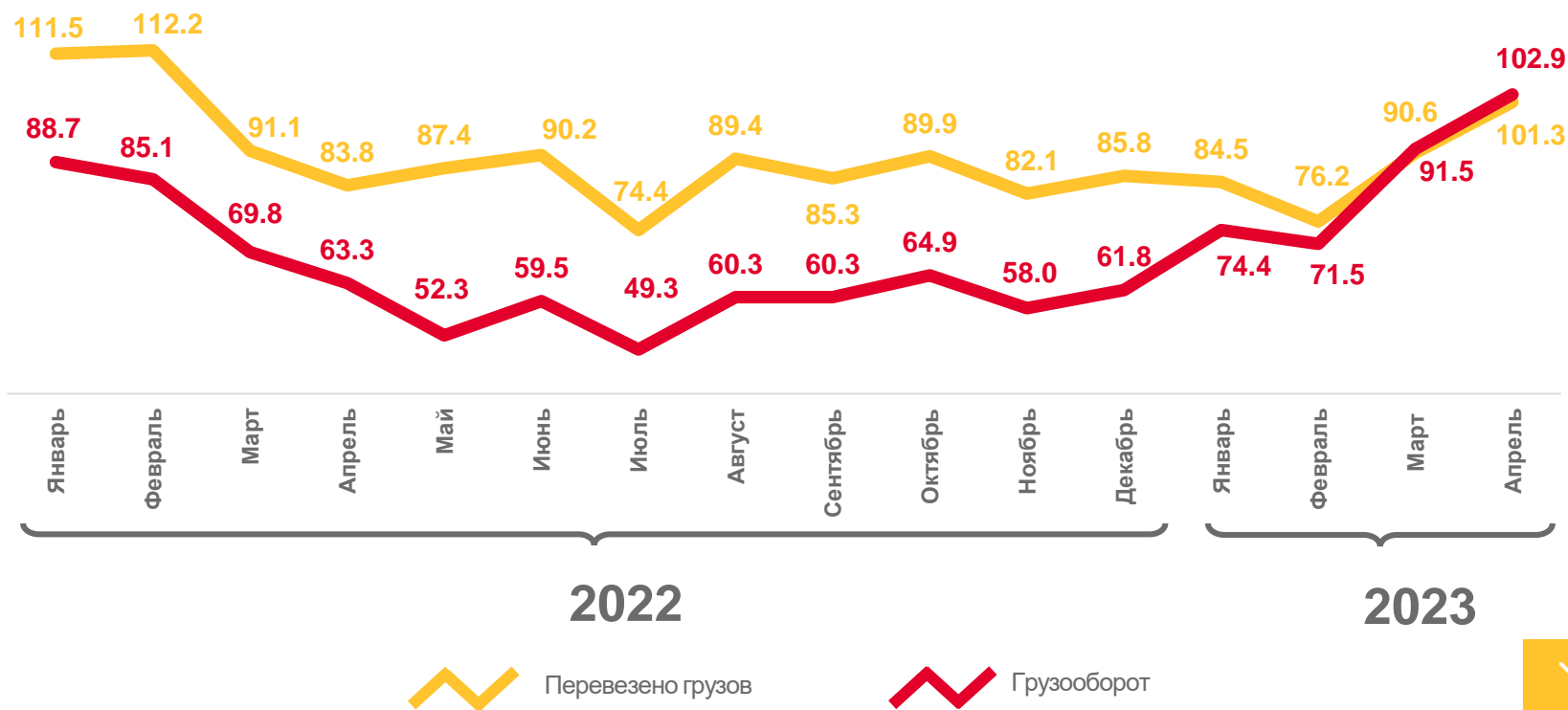
Грузооборот

1 310,4

млн т.км


к январю-апрелю 2022 года

83,8%



* По организациям всех видов экономической деятельности, не относящимся к субъектам малого предпринимательства, с численностью работающих более 15 человек (включая средние организации), осуществляющим грузоперевозки на коммерческой основе.





ДОЛЯ ПЕРЕВОЗОК, ВЫПОЛНЕННЫХ НА КОММЕРЧЕСКОЙ ОСНОВЕ, В ОБЩЕМ ОБЪЕМЕ ГРУЗОПЕРЕВОЗОК

январь-апрель 2023 года

в % к итогу

Перевозки грузов – всего

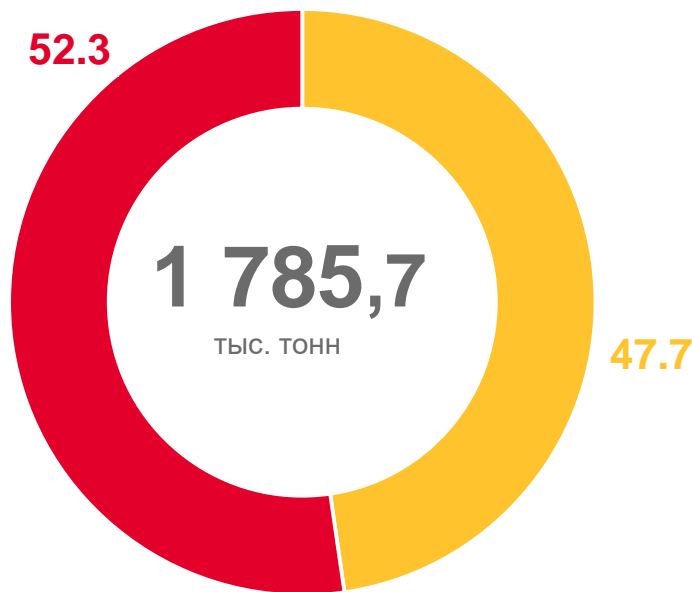
1 600,6 **89,6%**

тыс. тонн к январю-апрелю 2022 года

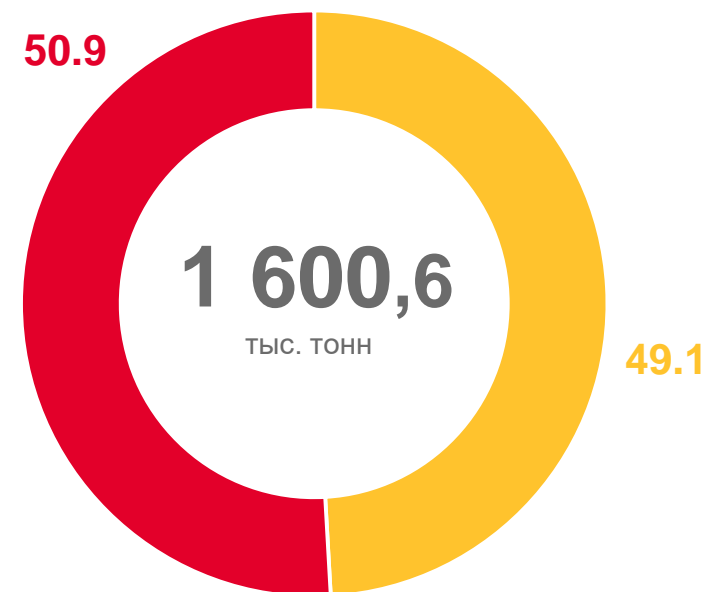
Доля перевозок, выполненных на коммерческой основе, в общем объеме грузоперевозок

50,9% **-1,4%**

к январю-апрелю 2022 года



январь-апрель 2022 года



январь-апрель 2023 года



Перевозки грузов, выполненные на коммерческой основе (за плату для заказчика)



Перевозки грузов, выполненные для собственных производственных нужд (собственные грузы)





ДОЛЯ ГРУЗОБОРОТА, ВЫПОЛНЕННОГО НА КОММЕРЧЕСКОЙ ОСНОВЕ, В ОБЩЕМ ОБЪЕМЕ ГРУЗОБОРОТА

январь-апрель 2023 года

в % к итогу

Грузооборот – всего

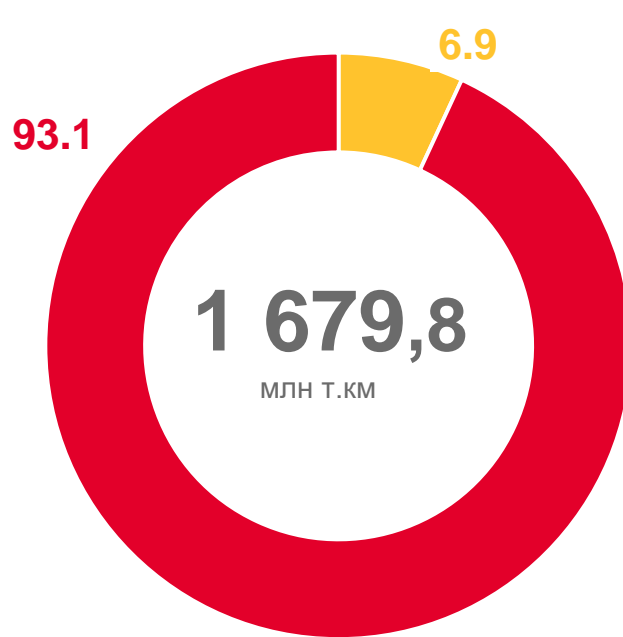
1 416,1 **84,3%**

млн т.км к январю-апрелю 2022 года

Доля грузооборота, выполненного на коммерческой основе, в общем объеме грузооборота

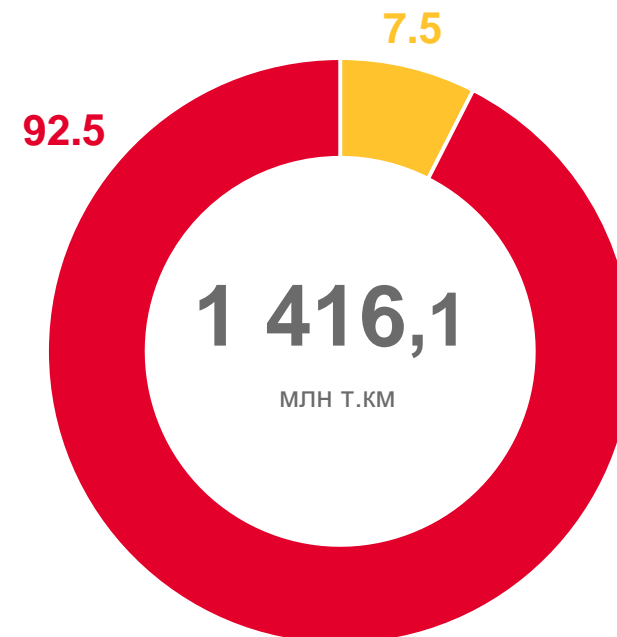
92,5% **-0,6%**

к январю-апрелю 2022 года



январь-апрель 2022 года

○ Грузооборот, выполненный на коммерческой основе (за плату для заказчика)



январь-апрель 2023 года

○ Грузооборот, выполненный для собственных производственных нужд (собственные грузы)





ДЕЯТЕЛЬНОСТЬ ПАССАЖИРСКОГО АВТОМОБИЛЬНОГО ТРАНСПОРТА ОБЩЕГО ПОЛЬЗОВАНИЯ*

январь-апрель 2023 года

в % к соответствующему месяцу предыдущего года

Перевозки пассажиров

10 553,5 **120,7%**

тыс. человек

к январю-апрелю 2022 года

Пассажирооборот

96 344,4 **111,7%**

тыс. пасс.км

к январю-апрелю 2022 года



* По юридическим и физическим лицам, осуществляющим регулярные перевозки пассажиров автобусным транспортом на коммерческой основе по маршрутам общего пользования.





ПАССАЖИРСКИЕ ПЕРЕВОЗКИ, ВЫПОЛНЕННЫЕ СУБЪЕКТАМИ ТРАНСПОРТНОЙ ДЕЯТЕЛЬНОСТИ

январь-апрель 2023 года

Перевозки пассажиров – всего

10 553,5 тыс. человек
120,7% к январю-апрелю 2022 года

в том числе выполненные:

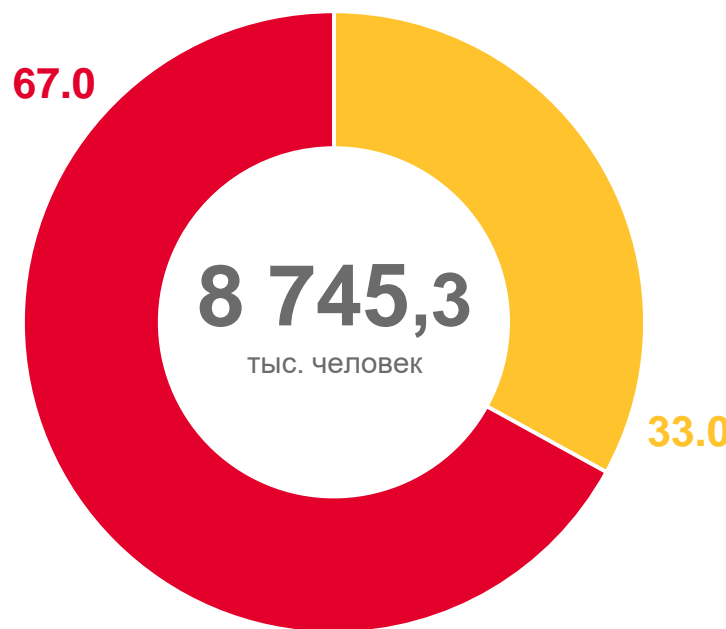
юридическими лицами,
включая малые предприятия

2 394,2 тыс. человек
82,9% к январю-апрелю 2022 года

микропредприятиями
и индивидуальными предпринимателями

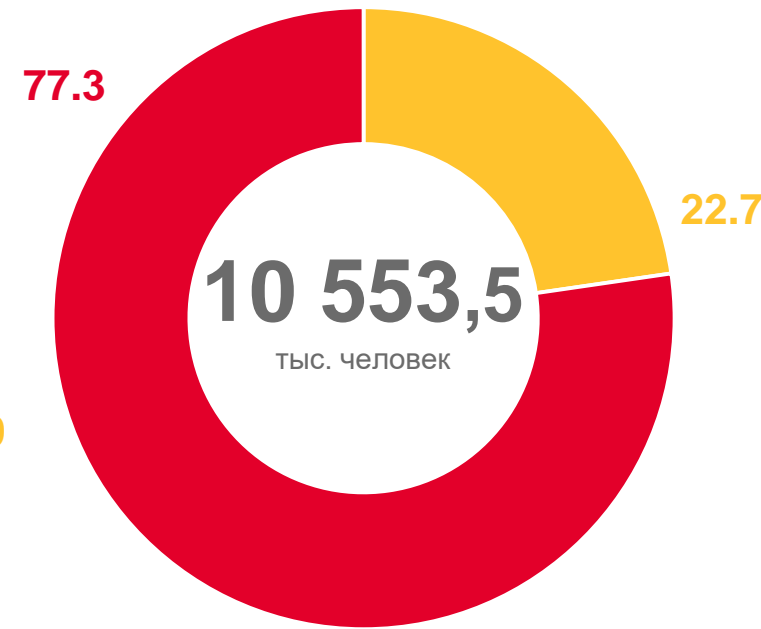
8 159,3 тыс. человек
139,3% к январю-апрелю 2022 года

в % к итогу



январь-апрель 2022 года

● Перевозки пассажиров, выполненные микропредприятиями и индивидуальными предпринимателями



январь-апрель 2023 года

● Перевозки пассажиров, выполненные юридическими лицами, включая малые предприятия





ПАССАЖИРОБОРОТ, ВЫПОЛНЕННЫЙ СУБЪЕКТАМИ ТРАНСПОРТНОЙ ДЕЯТЕЛЬНОСТИ

январь-апрель 2023 года

в % к итогу

Пассажирооборот – всего

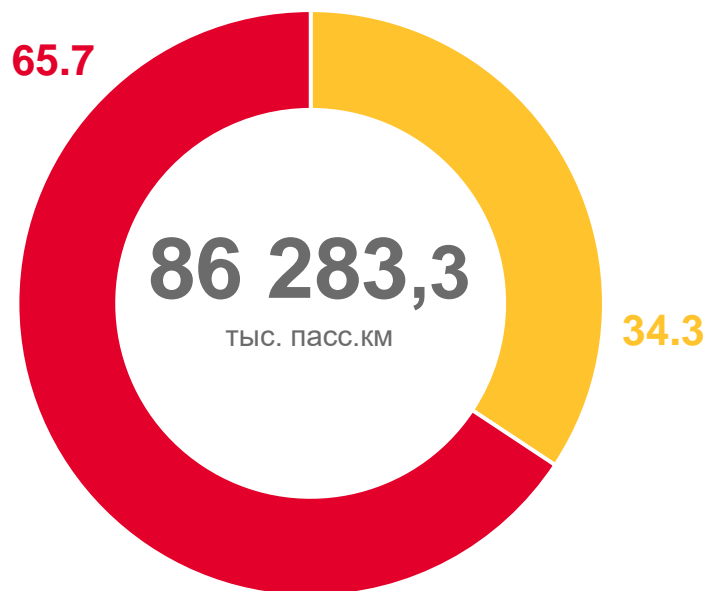
96 344,4 **111,7%**
тыс. пасс.км к январю-апрелю 2022 года

в том числе выполненный:
юридическими лицами,
включая малые предприятия

32 644,9 **110,2%**
тыс. пасс.км к январю-апрелю 2022 года

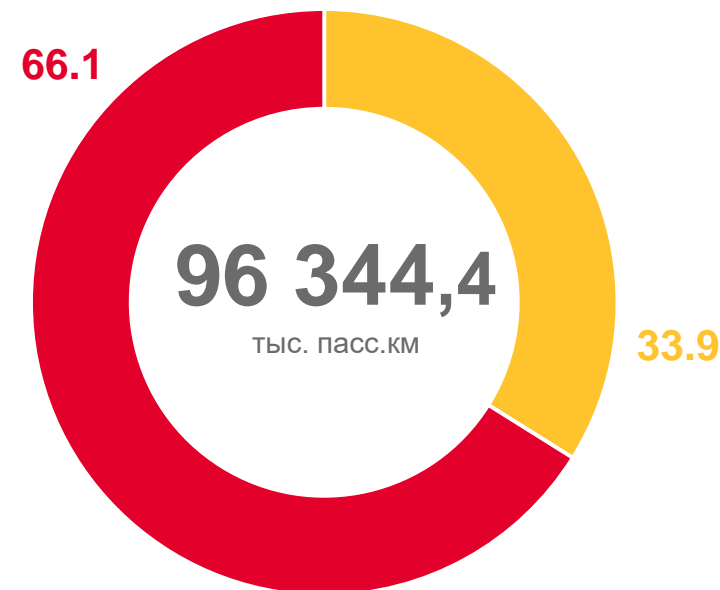
микропредприятиями
и индивидуальными предпринимателями

63 699,5 **112,4%**
тыс. пасс.км к январю-апрелю 2022 года



январь-апрель 2022 года

Пассажирооборот, выполненный микропредприятиями и индивидуальными предпринимателями



январь-апрель 2023 года

Пассажирооборот, выполненный юридическими лицами, включая малые предприятия





ДОРОЖНО-ТРАНСПОРТНЫЕ ПРОИСШЕСТВИЯ (ДТП) С ПОСТРАДАВШИМИ УЧАСТНИКАМИ*

январь-апрель 2023 года

в % к соответствующему месяцу предыдущего года

Количество ДТП

241

121,7%

единиц

к январю-апрелю 2022 года

Погибло

18

90,0%

человек

к январю-апрелю 2022 года

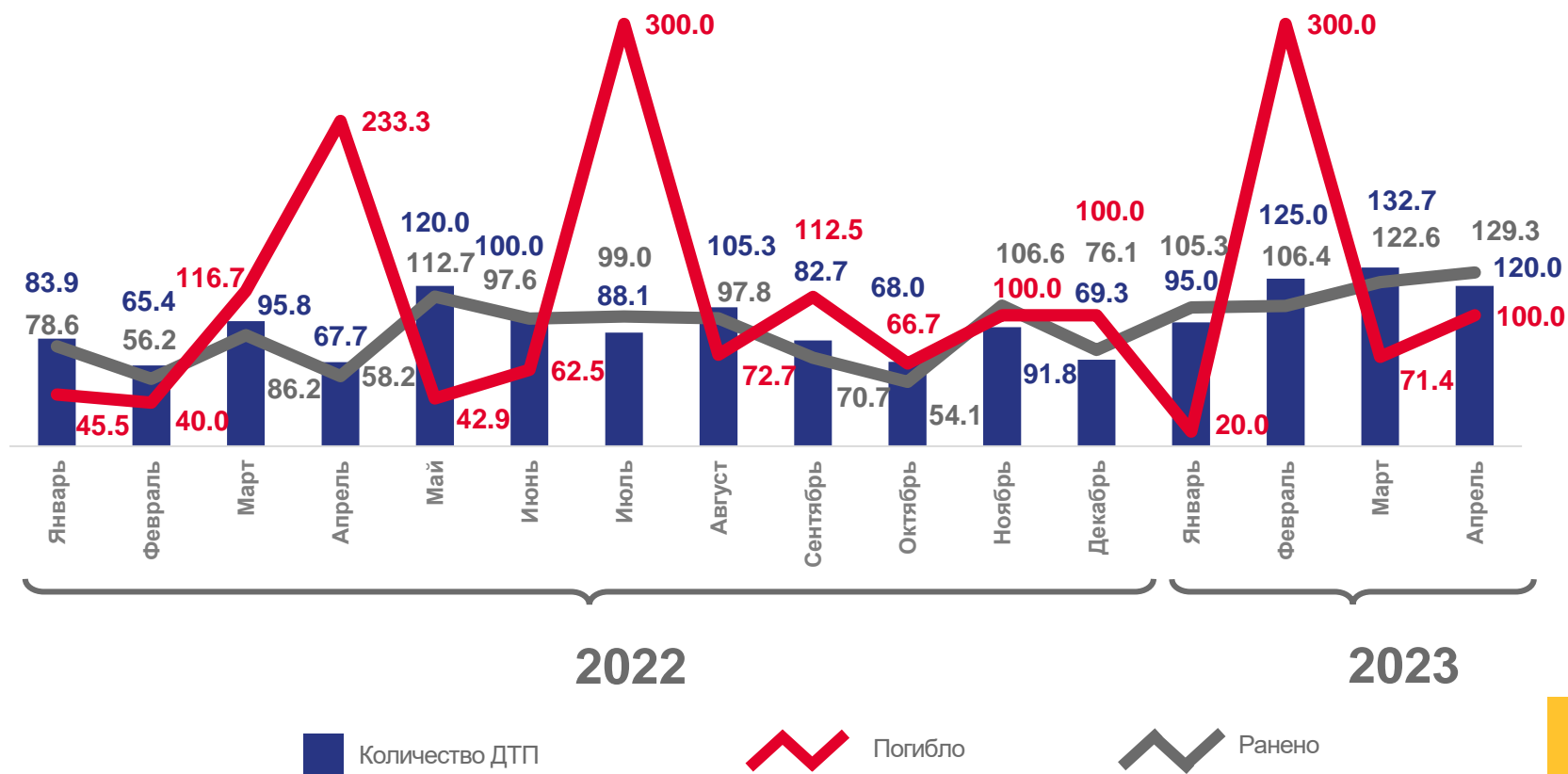
Ранено

294

121,0%

человек

к январю-апрелю 2022 года



* По данным УГИБДД УМВД России по Смоленской области. Сведения о дорожно-транспортных происшествиях, в которых погибли или были ранены люди.





ДОРОЖНО-ТРАНСПОРТНЫЕ ПРОИСШЕСТВИЯ (ДТП) ПО КАТЕГОРИЯМ ПОСТРАДАВШИХ УЧАСТНИКОВ*

январь-апрель 2023 года

Количество ДТП – всего**

2 448

единиц

94,8%

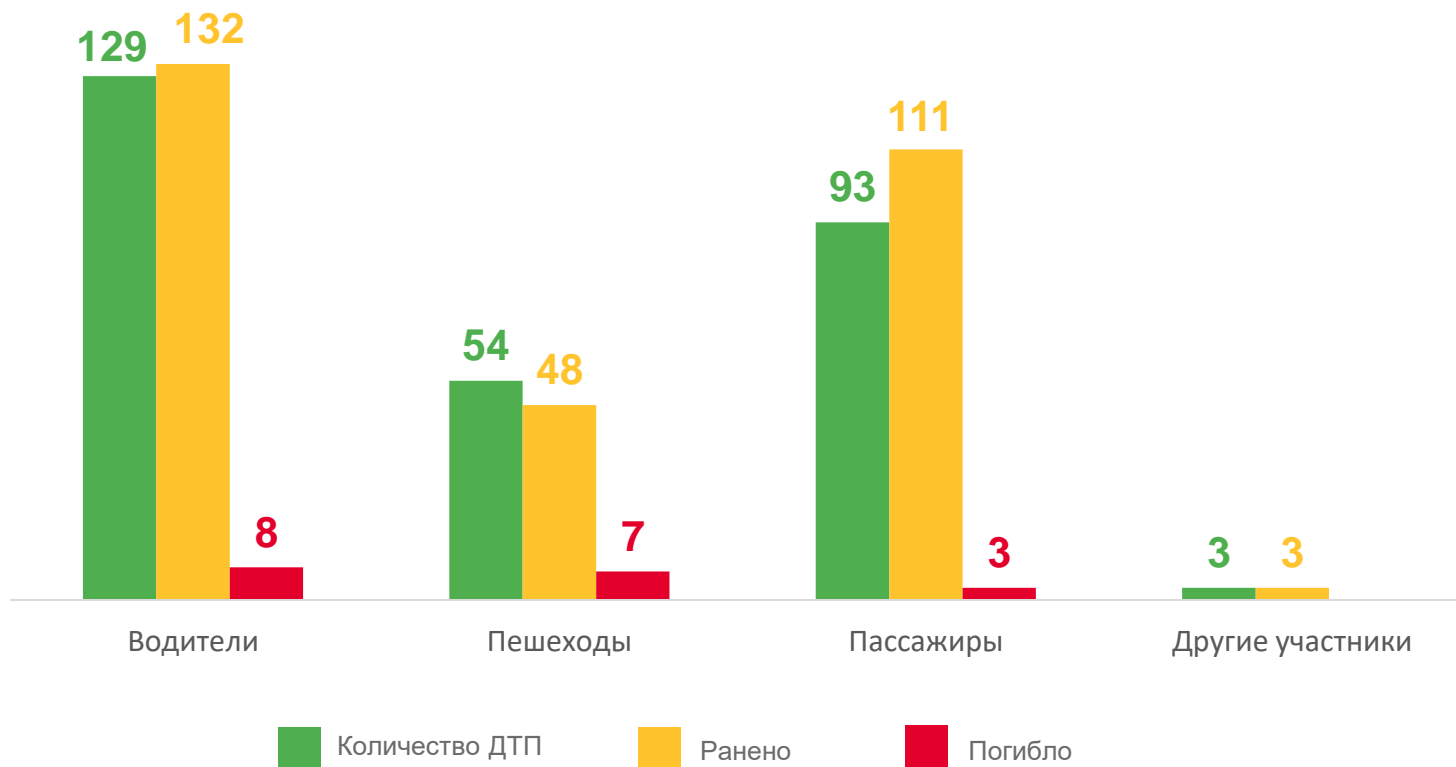
к январю-апрелю 2022 года

Доля ДТП с пострадавшими
участниками

9,8%

+2,4%

к январю-апрелю 2022 года



* По данным УГИБДД УМВД России по Смоленской области. Сведения о дорожно-транспортных происшествиях, в которых погибли или были ранены люди.

** Общее количество дорожно-транспортных происшествий с материальным ущербом и дорожно-транспортных происшествий с пострадавшими участниками.





ДОРОЖНО-ТРАНСПОРТНЫЕ ПРОИСШЕСТВИЯ (ДТП) ПО ВИДАМ*

январь-апрель 2023 года

в % к итогу

Количество ДТП – всего

241 **121,7%**

единиц к январю-апрелю 2022 года

из них по видам:
столкновения

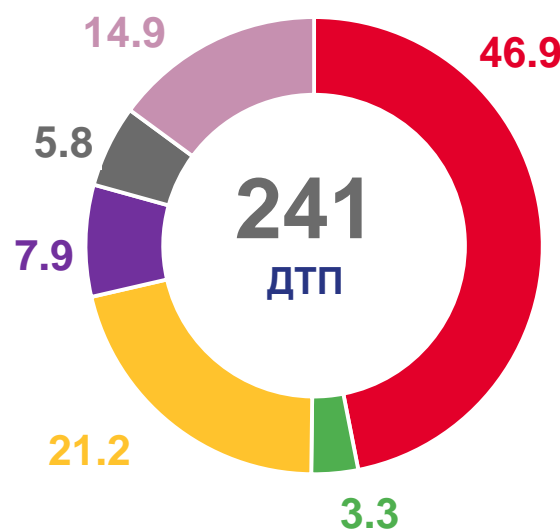
113 **124,2%**

единиц к январю-апрелю 2022 года

наезды на пешеходов

51 **83,6%**

единиц к январю-апрелю 2022 года



- Столкновения
- Опрокидывания
- Наезды на пешеходов
- Наезды на препятствия
- Наезды на стоящие транспортные средства
- Другие виды ДТП

* По данным УГИБДД УМВД России по Смоленской области. Сведения о дорожно-транспортных происшествиях, в которых погибли или были ранены люди.





ДОРОЖНО-ТРАНСПОРТНЫЕ ПРОИСШЕСТВИЯ (ДТП) ПО МУНИЦИПАЛЬНЫМ РАЙОНАМ И ГОРОДСКИМ ОКРУГАМ*

январь-апрель 2023 года

Количество ДТП с пострадавшими
участниками – всего

241

единиц

121,7%

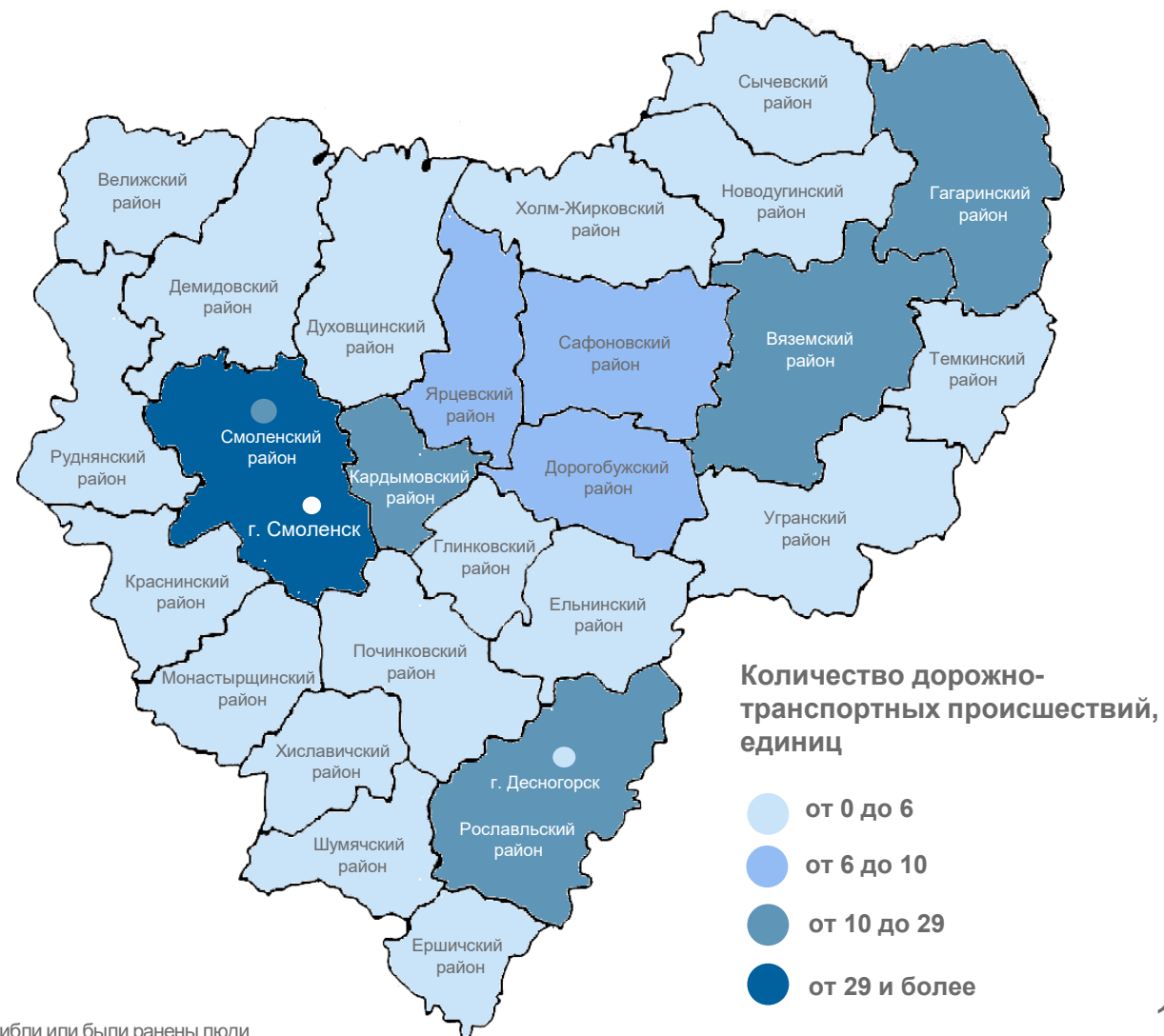
к январю-апрелю 2022 года

Доля ДТП, произошедших
в городе Смоленске

41,5%

-0,7%

к январю-апрелю 2022 года



* По данным УГИБДД УМВД России по Смоленской области. Сведения о дорожно-транспортных происшествиях, в которых погибли или были ранены люди.